

FINITIONS Création

[Retour](#) - ER V 4.5.66

Accès en mode Administrateur ou responsable de reprographie.

La création d'une nouvelle finition se fait en deux étapes, le **type de finition** et les **finitions** elles mêmes.

Type de finitions

L'accès à l'apage de configuration des finition se fait sur la page : [Bandeau Crémaillère > Lien finitions > Onglet Type Finitions](#)

Ajouter un type de finition en sélectionnant la famille maître concerné.

Gestion Finitions

Type de finition [Ajouter une finition](#) [Liste des finitions](#)

Ajouter de nouveaux types de finition

Type de finition	Bon de travail	Bon de travail
<input type="text" value="Boîtes CV"/>	<input type="text" value="Bon Simple"/> Bon Simple Bon Cahier	<input type="button" value="✓ Valider"/>

Cliquer sur l'image [?] pour appliquer une autre image. Si besoin utiliser le lien [Gérer les images] pour attacher une nouvelle image.

[Voir la liste des types de finition](#)

Id	Aperçu	Type de Finition	Informations	Bon de travail	Obligatoire	Choix unique	BT Etendu	Identifiant finition Default	Nb de finitions	Actions
32				Bon Cahier	<input type="checkbox"/>	<input checked="" type="checkbox"/>	<input type="checkbox"/>	0	[18]	<input checked="" type="checkbox"/>
33	Recherche : (Mot clé) <input type="text" value="BoîteCV.png"/>			Bon Cahier	<input checked="" type="checkbox"/>	<input checked="" type="checkbox"/>	<input type="checkbox"/>	187	[1]	<input checked="" type="checkbox"/>
34				Bon Cahier	<input checked="" type="checkbox"/>	<input checked="" type="checkbox"/>	<input type="checkbox"/>	0	[6]	<input checked="" type="checkbox"/>
35	[Gérer les images]			Bon Cahier	<input checked="" type="checkbox"/>	<input checked="" type="checkbox"/>	<input type="checkbox"/>	0	[6]	<input checked="" type="checkbox"/>
36				Bon Cahier	<input checked="" type="checkbox"/>	<input checked="" type="checkbox"/>	<input type="checkbox"/>	0	[4]	<input checked="" type="checkbox"/>
37		<input type="text" value="Boîtes CV"/>		Bon Simple	<input checked="" type="checkbox"/>	<input checked="" type="checkbox"/>	<input type="checkbox"/>	0	[0]	<input checked="" type="checkbox"/>

Affichage par : 10 25 50 + 21-27 of 27

Selon le cas, activer les cases [Obligatoire] et [Choix unique] si la finition est obligatoire et si un seul choix est possible.


Finition Création

L'accès à la page de configuration des finition se fait sur la page : [Bandeau Crémaillère > Lien finitions > Onglet Ajouter finition](#)

Ajouter une finition avec juste les informations principales, les autres informations vont être saisie dans l'tape suivante.

Gestion Finitions

Type de finition | **Ajouter une finition** | Liste des finitions

 Ajout d'une finition



Nom	Type	Référence	Coût ?	Actions
<input type="text" value="1 Boite de 100 CV"/>	<input type="text" value="Boites CV"/>	<input type="text"/>	<input type="text" value="0"/> €	<input type="button" value="Valider"/>





Liste Finition Modification

Le tableau de la liste des finitions se filtre facilement directement dans le titre [type] sur la flèche.

Gestion Finitions

Type de finition | Ajouter une finition | Liste des finitions



 Les finitions  Recherche


Id	Aperçu	Nom de la finition	Référence Code Interne	Contraintes	Reprographie	Type	Temps de réalisation	Coût Unité ?	Actions
1		2 agrafes	DAG 2AGR	<input type="text"/>	Tous	Type	<input type="text"/>	0 €	<input type="button" value="c"/> <input type="button" value="r"/> <input type="button" value="u"/>
2		1 agrafe	AHG 1AGR	<input type="text"/>	Tous	<input type="text" value="Type"/>	Sec.	0.005 €	<input type="button" value="c"/> <input type="button" value="r"/> <input type="button" value="u"/>
3		1 agrafe paysage	ABG 1AGR	<input type="text"/>	Tous	<input type="text" value="Type"/>	Sec.	0.005 €	<input type="button" value="c"/> <input type="button" value="r"/> <input type="button" value="u"/>
4		1 agrafe en haut en biais	AHGB	<input type="text"/>	Tous	<input type="text" value="Type"/>	Sec.	0.005 €	<input type="button" value="c"/> <input type="button" value="r"/> <input type="button" value="u"/>

La personnalisation des finitions permet d'associer une **image**, des **contraintes**, un **tarif**, ...

Gestion Finitions


Type de finition | Ajouter une finition | Liste des finitions

 Les finitions  Recherche

Id	Aperçu	Nom de la finition	Référence Code Interne	Contraintes	Reprographie	Type	Temps de réalisation	Coût Unité ?	Actions
219		1 Boite de 100 CV	<input type="text"/>	= 100 cp	Tous	Boites CV	600 Sec.	0.036 € Un	<input type="button" value="c"/> <input type="button" value="r"/> <input type="button" value="u"/>

Affichage par : **Finition:** Choix d'un aperçu

Recherche : (Mot clé)



1

Contrainte, 1 boite pour 100 exemplaire

Tarif à l'unité (la boite)

Finition Active









Liste Finition Duplication

La duplication permet de créer une nouvelle finition sur base d'une finition déjà existante.

Gestion Finitions

Type de finition | Ajouter une finition | Liste des finitions

Les finitions Recherche

Id	Aperçu	Nom de la finition	Référence Code Interne	Contraintes	Reprographie	Type	Temps de réalisation	Coût Unité	Actions
219		1 Boite de 100 CV		= 100 cp	Tous	Boites CV	600 Sec.	0.036 € Un	  
220		1 Boite de 100 CV - copie					600 Sec.	0.036 € Un	  

Affichage par : 10 25 50 +

Confirmation

Duplication de la finition: '1 Boite de 100 CV' vers '1 Boite de 100 CV - copie'.
La nouvelle finition est identique mais INACTIVE













X Annuler ✓ Confirmer

Exemple de finition appartenant à au même type de finition.

Gestion Finitions

Type de finition | Ajouter une finition | Liste des finitions

Les finitions Recherche

Id	Aperçu	Nom de la finition	Référence Code Interne	Contraintes	Reprographie	Type	Temps de réalisation	Coût Unité	Actions
219		1 Boite de 100 CV		= 100 cp	Tous	Boites CV	600 Sec.	0.036 € Un	  
220		2 Boites de 100 CV		= 200 cp	Tous	Boites CV	600 Sec.	0.072 € Un	  
221		3 Boites de 100 CV		= 300 cp	Tous	Boites CV	600 Sec.	0.108 € Un	  



Affichage par : 10 25 50 + 1-3 of 3

Association avec un article

Exemple d'utilisation dans le bon de travail :

Communication : [Configuration]

Impression en Couleur sur papier 300 Gr

[Détails]
[Voir]

Nom du fichier : CV-CCAS-APRecto **Modifier PDF**

1 page(s) Couleur Autres (059x089) Portrait

Nom de la demande : CV-CCAS-APRecto

Format fini : 55x85

Papier : [201] (SRA3) 300 Gr Blanc

En Série ? Q 25 sur 1

Nombre d'exemplaires au format fini

Boîtes CV : Q

Tarif impression : 0,96€


Commentaire

< Retour
🛒 Panier
> Suivant

Choisir une finition - Boîtes CV ✕


Cliquer sur un article pour le sélectionner.

1 Boîte de 100 CV :




1

2 Boîtes de 100 CV :



2

3 Boîtes de 100 CV :



3

Déclaration du type de finition :



Gestion Finitions

Type de finition Ajouter une finition Liste des finitions Import / Export CSV

🔗 Ajouter de nouveaux types de finition

Type de finition	Bon de travail	Bon de travail
	Bon simple ▼	✓ Valider

🔗 Voir la liste des types de finition

Id	Aperçu	Type de Finition	Informations	Bon de travail	Obligatoire	Choix unique	BT Etendu	Identifiant finition Défaut	Nb de finitions	Actions
14		Pliage		Bon simple ▼	<input type="checkbox"/>	<input checked="" type="checkbox"/>	<input type="checkbox"/>	0	[6]	<input checked="" type="checkbox"/>
15		Boîte CV		Bon simple ▼	<input checked="" type="checkbox"/>	<input checked="" type="checkbox"/>	<input type="checkbox"/>	0	[8]	<input checked="" type="checkbox"/>

Association du type de finition dans la déclaration de l'article :

Famille Articles

Liste des articles 1-41 sur 41 Recherche Sans finition Voir tous [Ajouter un article]

Id	Aperçu	Ref. / Libellé / Aide	Famille	Infos	Attribut	Finition	Favori	Actif	Action
7		\$TirNoir\$ \$RectoVersoCoi \$AideTirNoir\$, \$RectoVers		P C		14,16; Modifier	★ 1413	<input checked="" type="checkbox"/> Actif <input type="checkbox"/> BT Etendu Tous les utilisateurs	
1110		\$TirNoir\$ \$RectoVersoCoi \$AideTirNoir\$, \$RectoVers				11 Modifier	★ 0	<input checked="" type="checkbox"/> Actif <input type="checkbox"/> BT Etendu Tous les utilisateurs	
828		Carte Visite RV Boitier de 100 cartes de vi	Bon simple	P C F R	SRA3 <input type="checkbox"/> A3 <input type="checkbox"/> A4 <input type="checkbox"/> A5 <input type="checkbox"/> A6 <input type="checkbox"/> FP	15; Modifier	★ 259	<input checked="" type="checkbox"/> Actif <input type="checkbox"/> BT Etendu Tous les utilisateurs	

Finition complémentaire - Article #828

Liste des types de finition :

- #9 - Copie
- #11 - Plastification
- #15 - Boite CV
- #14 - Pliage
- #16 - Diapositive

Source :

<https://wiki.easyrepro.com/> - Wiki EasyRepro

Lien permanent :

<https://wiki.easyrepro.com/doku.php?id=dr:gestion:gestfinex>

Dernière mise à jour : **08/11/2021 16:42**