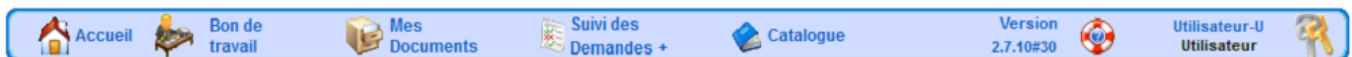


Présentation Générale

[Retour](#) - DR V 2.7.10#30

Bandeau supérieur

En haut de l'Application se trouve le bandeau supérieur qui contient les liens vers les points les plus importants de l'Application.



Les Tableaux

Tableaux Multi Onglets

Les différents tableaux de l'Application proposent **des onglets cliquables** en fonctions des informations qu'ils véhiculent.

Un exemple avec le tableau de suivi des demandes.



Pour ce tableau, **deux onglets sont présents** et permettent soit un affichage des demandes en cours, soit un historique des demandes.

Tableau des Documents

L'utilisateur retrouve ici les documents qu'il a **déjà déposé**. Ces documents sont conservés en général **60 jours**.

Réf	Déposé le	Voir	C-N/B	Documents	Pages	Statut	Dem	Actions
5892	01/08/14 11:32			Tarifs - Couvertures	1		1	Menu
5891	01/08/14 11:32			Tarifs - France	1		1	Menu
5890	01/08/14 11:32			resume_demande	1		1	Menu

Depuis ce tableau il est facile de faire une **demande de soumission** en cliquant sur **"Menu"** dans la colonne **Actions** du tableau. En survolant avec la souris les icônes PDF l'utilisateur peut voir les trois premières pages du document sous forme de vignettes.

Tableau des Demandes

Ce tableau propose un **récapitulatif des demandes** passées par l'utilisateur.

Réf Prio.	Le Pour le	service/Demandeur Nom de la demande	Copies x Pages Feuilles	BON DE TRAVAIL	Statut	Actions
590	25/06 14:04 28/06 14:00	09437 - Pédagogie \ Utilisateur-U CAHIER SPIRALE	60 Cp x 5 Pg : 120 Fe			
589	20/06 10:50 25/06 15:00	09437 - Pédagogie \ Utilisateur-U EasyRepro-Plaquette	20 Cp x 5 Pg : 60 Fe			
588	13/06 11:44 17/06 12:00	09437 - Pédagogie \ Utilisateur-U DIP	2 Cp x 2 Pg : 2 Fe			
587	13/06 10:50 16/06 11:00	09437 - Pédagogie \ Utilisateur-U statuten3	20 Cp x 5 Pg : 40 Fe			
586	12/06 09:38 16/06 17:00	09437 - Pédagogie \ Utilisateur-U CV - Crayon_Utilisateur-U	5 Cp x 1 Pg : 5 Fe			
584	11/06 17:05 14/06 17:00	09437 - Pédagogie \ Utilisateur-U CV - Crayon_Utilisateur-U	5 Cp x 1 Pg : 5 Fe			
564	10/06 10:41 13/06 11:00	09437 - Pédagogie \ Utilisateur-U DSFessential FR-client	4 Cp x 11 Pg : 12 Fe			
563	27/05 10:11 30/05 10:00	09437 - Pédagogie \ Utilisateur-U DocuRepro_Plaquette_Fich...	25 Cp x 1 Pg : 25 Fe			
561	26/05 18:08 29/05 18:00	09437 - Pédagogie \ Utilisateur-U EasyRepro-Plaquette	25 Cp x 5 Pg : 125 Fe			
557	23/05 15:55 27/05 16:00	09437 - Pédagogie \ Utilisateur-U _cart.rueducommerce.fr_...	2 Cp x 2 Pg : 4 Fe			

Cette liste permet à l'utilisateur d'avoir une **vision des demandes soumises** avec un récapitulatif de celles-ci et un statut pour connaître l'état des demandes.

Navigation et Actions

Pagination

Le tableau peut afficher au choix, **10, 25, 50** ou **tous** les documents en cliquant sur les nombres correspondant en bas du tableau.

20/31 documents triés par date, Affichage par : 10 25 50 +

Il est également possible d'accéder directement à une **page spécifique**.

Page 1 sur X > >>

Ici dans le champ sur **fond rouge** l'utilisateur peut saisir un **numéro de page**.

Tri

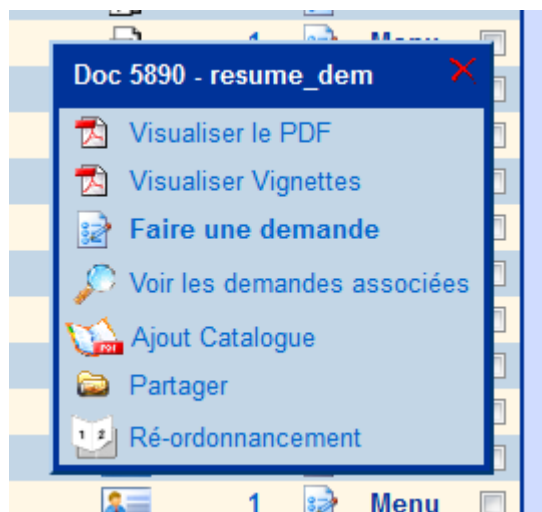
Il est possible de **trier les informations** du tableau en cliquant sur les titres des colonnes. Un **clic** correspond à un tri par ordre **croissant** et **deux clics** à un tri par ordre **décroissant**.

Réf Prio.	Le Pour le	service/Demandeur Nom de la demande	Copies x Pages Feuilles	BON DE TRAVAIL	Statut	Actions
-----------	------------	-------------------------------------	-------------------------	----------------	--------	---------

Une icône 🚩 apparaît alors à côté de la colonne triée pour indiquer l'ordre de tri (croissant, décroissant).

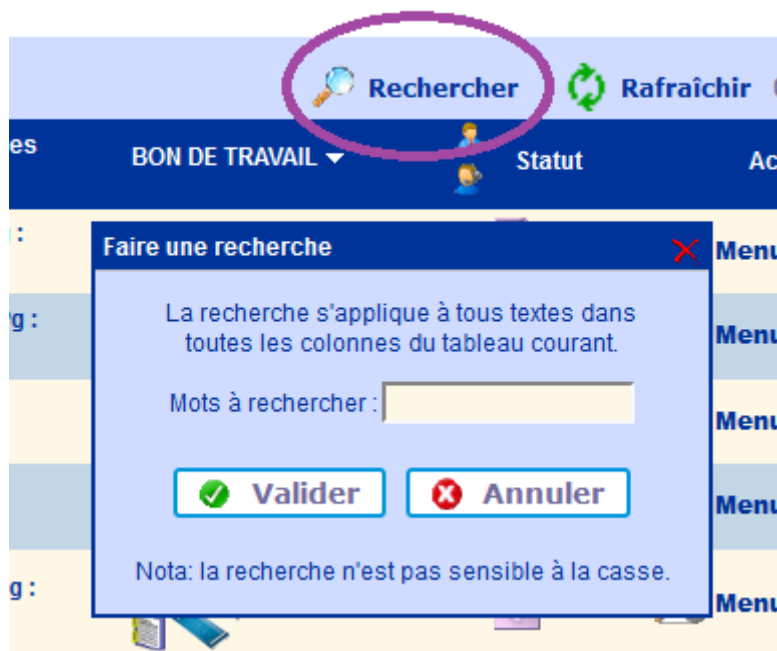
Menu des actions

Le menu des actions situé sur la droite du tableau offre plusieurs possibilités (qui varient en fonction du tableau ainsi que de l'implémentation de l'Application) :



Rechercher

Une fonction de recherche est disponible, il suffit de cliquer sur **[Rechercher]**.



Une fenêtre s'ouvre alors. Il est demandé à l'utilisateur de **saisir les mots à rechercher** et de cliquer sur le bouton **[Valider]**.

✖ Recherche en cours : "tarifs" 🔍 Modifier la recherche 3/34

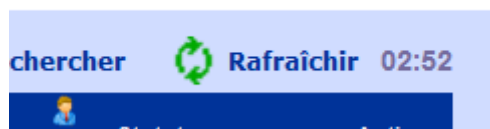
📄 Suivi des demandes

⏪ ⏩ 1-3 of 3 ⏪ ⏩

Cliquer sur l'icône ✖ pour annuler la recherche.

Rafraîchir

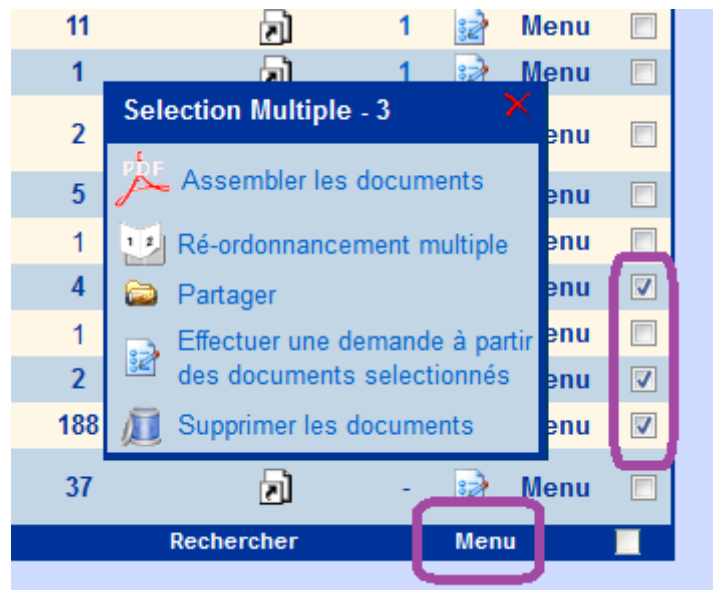
Pour rafraîchir le tableau il suffit de cliquer sur l'icône 🔄 situé en haut à gauche du tableau.



La page se rafraîchi **automatiquement**. Un **compte à rebours** est présent pour savoir quand cela a lieu. Celui-ci est remis à sa valeur de départ au **mouvement du curseur** sur cette page.

Sélection Multiple

La sélection multiple permet d'effectuer une **même action sur plusieurs documents en même temps** (assembler, supprimer, partager, etc...), pour cela il suffit de sélectionner les documents à l'aide de la coche située à droite du tableau et de cliquer sur **"Menu"** en bas à droite du tableau.



Source :

<https://wiki.easyrepro.com/> - Wiki EasyRepro

Lien permanent :

<https://wiki.easyrepro.com/doku.php?id=dr:gal:presgal>

Dernière mise à jour : 23/04/2021 10:18

