

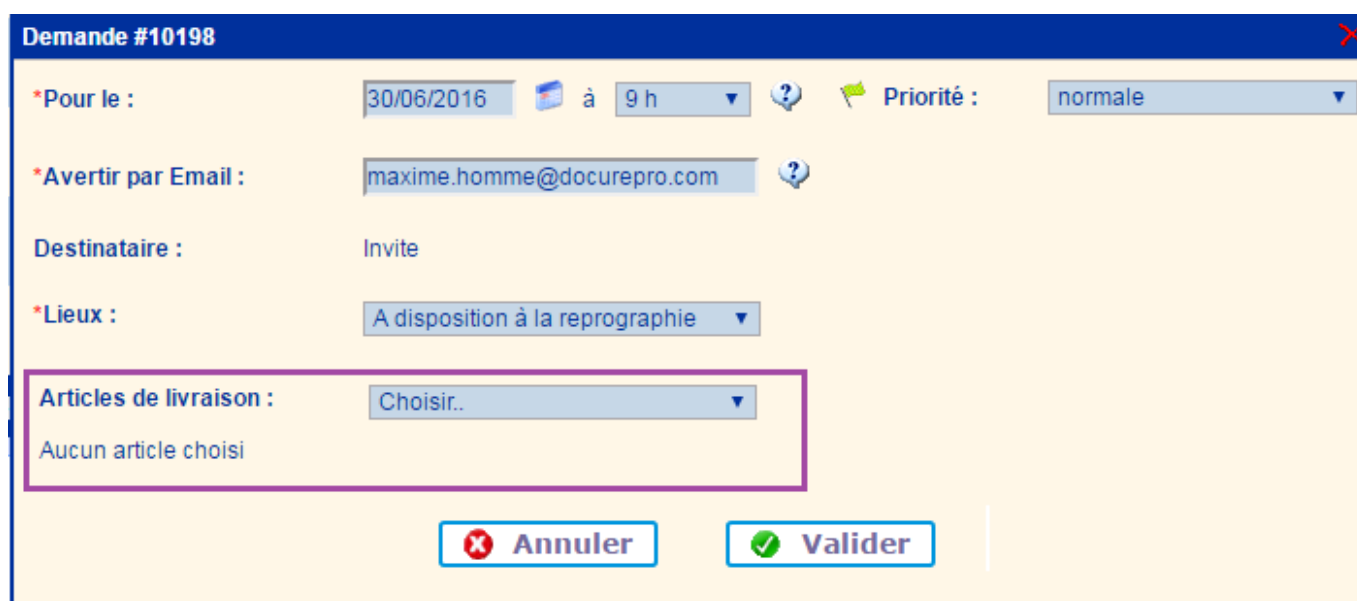
Articles de Livraison

[Retour](#) - DR V 3.1.05#53

Lorsque les articles de livraison sont actifs, il est possible de les ajouter dans les demandes. Cette possibilité se fait directement dans la **Section Livraison** des Bons de travail.

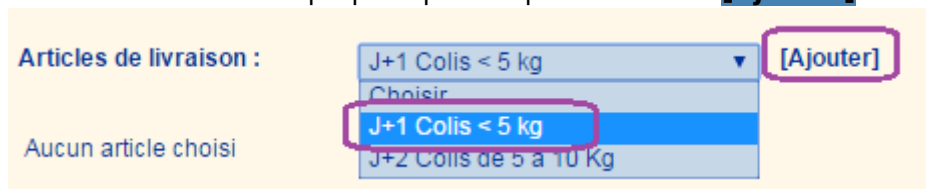
section Livraison

Le choix des articles de livraison est proposé dans la Section Livraison des différents types de demandes (Version #53: excepté pour les demandes 'documents' et 'catalogue'). L'accès à la section Livraison se fait aussi depuis le **suivi des demandes** cliquer sur l'icône représentant la livraison sous la colonne 'Livr'.



The screenshot shows a form titled "Demande #10198" with a close button (X) in the top right corner. The form contains several fields: "Pour le :" with a date "30/06/2016", a time "à 9 h", and a "Priorité :" dropdown set to "normale". Below this is "Avertir par Email :" with the email "maxime.homme@docurepro.com". The "Destinataire :" is "Invite". The "Lieux :" dropdown is "A disposition à la reprographie". The "Articles de livraison :" dropdown is currently set to "Choisir..", and this entire section is highlighted with a red rectangular box. Below the dropdown, it says "Aucun article choisi". At the bottom of the form are two buttons: "Annuler" (with a red X icon) and "Valider" (with a green checkmark icon).

Sélectionner un article dans la liste proposée puis cliquer sur le lien **[Ajouter]** :



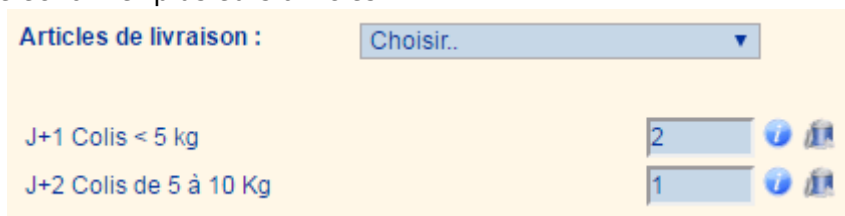
This close-up shows the "Articles de livraison :" dropdown menu. The dropdown is open, showing a list of options: "J+1 Colis < 5 kg", "Choisir", "J+1 Colis < 5 kg", and "J+2 Colis de 5 à 10 Kg". The "J+1 Colis < 5 kg" option is highlighted in blue. To the right of the dropdown is a button labeled "[Ajouter]" which is highlighted with a red rectangular box. Below the dropdown, it says "Aucun article choisi".

L'article choisi est alors affiché en dessous.

- **Saisir la quantité** souhaité.
- Survoler l'icône (i) pour visualiser des informations sur l'article comme par exemple l'unité (ou le conditionnement) ainsi que le coût (le cas échéant).
- Pour supprimer l'article, cliquer sur l'icône représentant une corbeille.



Il est possible de sélectionner plusieurs articles :



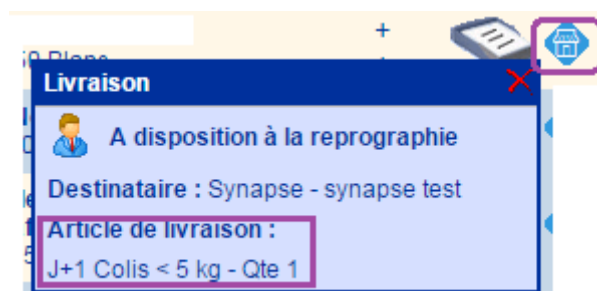
Cliquer sur le bouton **Valider** en bas pour enregistrer les modifications.

Dans le cas où les articles de livraison sont actifs et **obligatoire**, alors le demandeur est invité à choisir au moins un article pour pouvoir valider cette section.

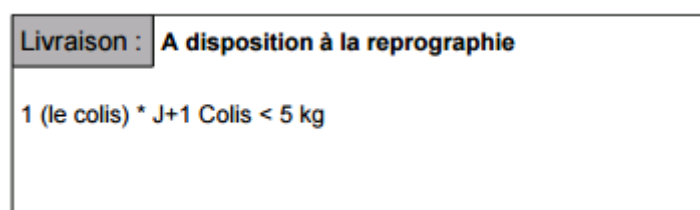
Suivi des demandes

Aperçu des articles :

Depuis le suivi des demandes la visualisation des articles de livraison se fait en survolant l'icône de livraison :



Résumé de la demande :



Devis :

Libellé	Base	PU	Coût HT	Code TVA
Impression Couleur - Base Tarif A4 - Format utilisé (F2.a)	20	0,01100	0,22 €	# 1
Feuilles livrées Recto/Verso grand côté : A4 150 Blanc	10	0,01880	0,19 €	# 1
Finitions : Aucune finition				
Articles de Livraison :				
J+1 Colis < 5 kg (le colis)	1	8,99	8,99 €	# 1
Autres :				

Source :

<https://wiki.easyrepro.com/> - **Wiki EasyRepro**

Lien permanent :

<https://wiki.easyrepro.com/doku.php?id=bt:livrart>

Dernière mise à jour : **23/04/2021 10:18**