

GRAND FORMAT - Dossier

[Retour](#) - DR V 3.2.09#57

Ancienne version : [DR V 3.1.05#53](#)

Les demandes de Grand Format se font depuis le lien **Bon de Travail** puis onglet **Grand Format**. Seuls les fichiers au format PDF sont autorisés.

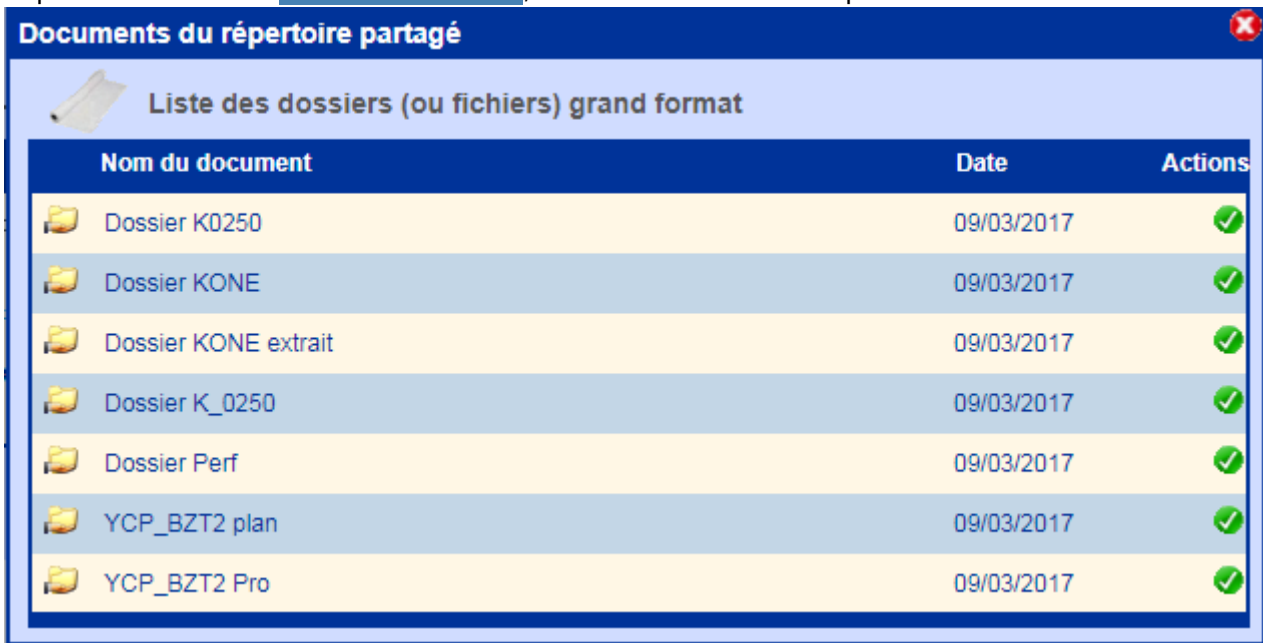
Choix d'un Dossier

Attachement de fichiers PDF

Choix d'un dossier

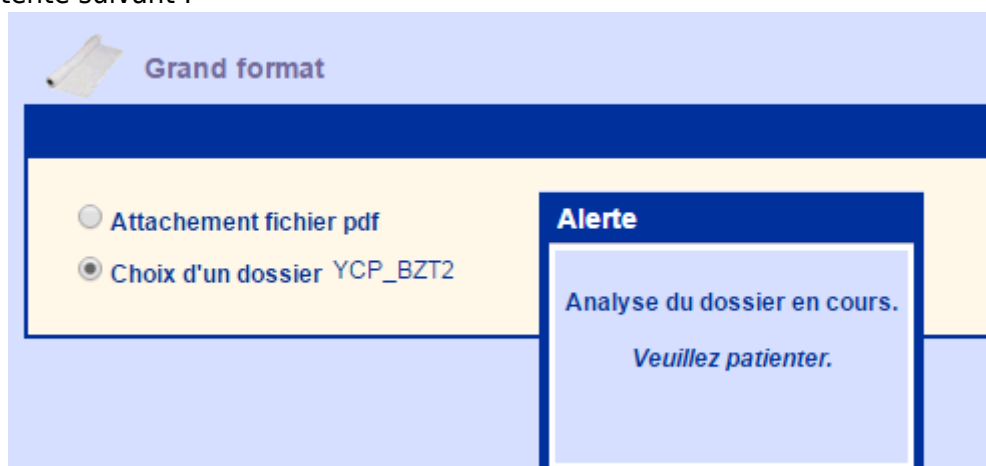
Sélection Aucun dossier sélectionné.

En cliquant sur la coche **Choix d'un dossier**, la liste des dossiers disponible s'affiche :



| Nom du document | Date | Actions |
|----------------------|------------|---------|
| Dossier K0250 | 09/03/2017 | ✓ |
| Dossier KONE | 09/03/2017 | ✓ |
| Dossier KONE extrait | 09/03/2017 | ✓ |
| Dossier K_0250 | 09/03/2017 | ✓ |
| Dossier Perf | 09/03/2017 | ✓ |
| YCP_BZT2 plan | 09/03/2017 | ✓ |
| YCP_BZT2 Pro | 09/03/2017 | ✓ |

Après avoir sélectionné un dossier en cliquant sur l'icône d'action verte, l'application affiche le message d'attente suivant :



Grand format

Attachement fichier pdf

Choix d'un dossier YCP_BZT2

Alerte
Analyse du dossier en cours.
Veuillez patienter.





L'analyse d'un dossier peut prendre une dizaine de secondes selon le nombre de document.

Il est aussi possible de sélectionner un fichier unique.

La liste des fichiers affiché se gère directement par un répertoire de partage généralement de type Windows ou FTP.

Liste des documents

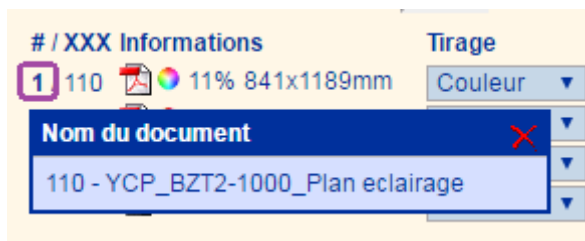
La liste des documents du dossier s'affiche. Dans cet exemple le dossier contient 4 fichiers d'une page chacun.

| Nom de la demande : | YCP_BZT2 plan | | | | | | | |
|---------------------|--|---------|----------|----------|---------------------|-------------|----------|-------|
| Tirage général : | Choisir | | | | | | | |
| Nombre de copie : | | | | | | | | |
| Commentaire : | [Ajouter] | | | | | | | |
| # / XXX | Informations | Tirage | Encreage | Format | Papier | Finition | Coût | Copie |
| 1 / 110 |  11% 841x1189mm | Couleur | 11% | 841x1189 | Bobine A0 100 Blanc | Pliage | 1,0230 € | |
| 2 / 110 |  14% 841x1189mm | Couleur | 14% | 841x1189 | Bobine A0 100 Blanc | Pliage | 1,1140 € | |
| 3 / 111 |  A3P - 1Pg | Couleur | - | 297x420 | Bobine A0 100 Blanc | Recto Verso | 0,0670 € | |
| 4 / 111 |  A3P - 1Pg | Couleur | - | 297x420 | Bobine A0 100 Blanc | Recto Verso | 0,0670 € | |

Le nom proposé est par défaut le nom du dossier mais on peut le changer. Il faut choisir le tirage soit couleur soit noir, et le nombre de copie.

Détails des informations :

Dans cet exemple les deux premiers documents sont au format A0 et les deux suivants sont les mêmes documents au format A3.



Le survol du numéro d'ordre permet d'afficher le nom du document.

Le survol de l'icône PDF permet de visualiser la première page du document.

L'icône ronde en couleur ou en gris permet d'indiquer la couleur du document respectivement en couleur ou en niveau de gris.

Le pourcentage indique le taux d'encreage du document. Un taux de 14% signifie que le document est plutôt de type plan que de type photo dont le taux d'encreage avoisinera les 100%.

La taille du document est indiquée sous la forme Largeur x Longueur en millimètre. Par exemple 841 x 1189 désignent un format A0.

Pour les documents au format A3 ou A4, l'application affiche alors le nombre de page du document : chaque page à imprimer selon les mêmes caractéristiques.

| # / XXX Informations | Tirage | Qualité | Format ? |
|-------------------------|---------|----------|----------|
| 1 / 110 11% 841x1189mm | Couleur | A0 - CAD | 841x1189 |
| 2 / 110 14% 841x1189mm | Couleur | A1 - CAD | 594x841 |
| 3 / 111 A3P - 1Pg | Noir | A3 Noir | 297x420 |
| 4 / 111 A3P - 1Pg | Noir | A3 Noir | 297x420 |

Le format d'impression pré affiché correspond par défaut à la taille du document. Pour modifier le format d'impression il suffit de saisir dans la colonne **Format** la taille désiré. Il est possible de saisir directement les texte A0, A1, A2, etc.. et aussi A1P pour l'orientation paysage. Survoler le (?) pour plus visualiser la syntaxe des formats acceptés.

Pour modifier le type de tirage Couleur ou Niveau de gris, il suffit de sélectionner la valeur souhaité dans la colonne **Tirage**.

La colonne **Qualité** est pré déterminé en fonction des informations de type de tirage (Couleur/Noir) et de format. Cependant il est possible de faire un ajustement.

| Papier | Finition |
|---------------------|-------------|
| Bobine A0 120 Coucl | Roulage |
| Bobine A1 120 Blanc | Pliage |
| A3 80 Blanc | Pasta Verge |

Le choix du Papier permet de sectionner des variantes de grammage et de couleur selon les disponibilités de l'atelier.

Le choix de la finition permet de préciser en particulier le type de livraison du document : roulage (généralement dans un tube) ou pliage.

Coût des tirages :

Pour chaque document il faut préciser le nombre d'exemplaires souhaité dans la colonne **Copie**.

| Tirage | Qualité | Format ? | Coût | Copie |
|----------------|----------|----------|----------------|-----------|
| Couleur | A0 - CAD | 841x1189 | 3,50 € | 10 |
| Couleur | A1 - CAD | 594x841 | 2,48 € | 10 |
| Noir | A3 Noir | 297x420 | 0,05 € | 1 |
| Noir | A3 Noir | 297x420 | 0,05 € | 1 |
| Total : | | | 59,90 € | 22 |

Dans la colonne **Coût** est affiché le prix unitaire. Ce coût unitaire dépend de la colonne Qualité qui elle-même dépend des autres colonnes Tirage (Couleur/Noir), Format et Papier, et éventuellement inclus le coût de Finition.

Le coût total affiché n'est pas le coût total de la demande. C'est un coût HT sans les éventuels autres coûts tel que la main d'oeuvre ou encore les frais de livraison. Pour plus d'information voir la section devis du Suivi des demandes.

Saisie rapide :

Il est possible d'indiquer en une fois le nombre de copie désiré au niveau de la ligne **Nombre de copie**:

YCP_BZT2 plan dossier de 4 fichiers.

Nom de la demande : YCP_BZT2 plan

Tirage général: Choisir

Nombre de copie : 10

Pour modifier le tirage en une fois de tous les documents il suffit de sélectionner le tirage choisi au niveau de la ligne **Tirage général**

Nom de la demande : YCP_BZT2 plan

Tirage général:

Choisir ▼
Choisir
Noir
Couleur

Validation de la demande

Terminer la demande en cliquant sur le bouton **Valider** en bas du tableau.
L'application propose alors de **Terminer** la commande directement dès lors que les informations de **Livraison** et **d'Imputation** sont correctes.

Grand format

✓ Sélection

YCP_BZT2 plan
Nombre de grand format : 4
Total copie : 22

Livraison

Destinataire : Invite
christian.demon@free.fr
A disposition à la reprographie
Pour le : 28/06/2016 - 09h

Imputation

Demandeur : Invite
Service : Informatique
Code société : ISP77

Grand format

YCP_BZT2 plan dossier de 4 fichiers

| # / XXX | Informa |
|---------|---------|
| 1 / 110 | 1 |
| 2 / 110 | 1 |
| 3 / 111 | A |
| 4 / 111 | A |

Alerte

Les paramètres par défaut des sections livraison et imputation sont appliqués.

Modifier ou terminer la demande.

Livraison
Imputation
Terminer

Finition
Roulag
Pliage
Recto V
Recto V

Pour modifier les informations de **Livraison** ou **d'Imputation** il suffit de cliquer sur le bouton correspondant.

L'application affiche alors l'interface de modification des paramètres de livraison ou d'imputation :

Livraison

*Pour le : 28/06/2016 à 9 h Priorité : normale

*Avertir par Email : christian.demon@free.fr Effectuer un bon à tirer

*Lieux : A disposition à la reprographie

✓ Valider

La liste des éléments affichés peut varier selon la configuration.

Suivi de la demande

La demande créer est affiché dans le **Suivi des demandes** :

Suivi des demandes Historique des demandes

Suivi des demandes des utilisateurs 1-15 of 50 Rechercher Rafraîchir 02:13

| Réf Prio. | Le Pour le | Service Demandeur Nom de la demande | Copies x Pages Feuilles | BON DE TRAVAIL | Statut Livr. Actions |
|-----------|----------------------------|--|--------------------------|----------------|----------------------|
| 10196 | 20/06 16:43 28/06 09:00 | Informatique Invite - Maxime HOMME YCP BZT2 plan | 4 Grand format 22 Cp. | gf | Menu |

Grand format #10196

Liste des grands formats de la demande #10196

| # / XXX | Informations | Tirage | Qualité | Format | Papier | Finition | Coût | Copie | Statut |
|---------|------------------|----------|----------|-------------|--------------------------|-------------|--------|-------|--------|
| 1 / 110 | 11% - 841x1189mm | A0 - CAD | A0 - CAD | 841x1189 mm | Bobine A0 120 Couche Mat | Roulage | 3,50 € | 10 | |
| 2 / 110 | 14% - 841x1189mm | A1 - CAD | A1 - CAD | 594x841 mm | Bobine A1 120 Blanc | Pliage | 2,48 € | 10 | |
| 3 / 111 | A3P - 1pg | A3 Noir | A3 Noir | 297x420 mm | A3 80 Blanc | Recto Verso | 0,05 € | 1 | |
| 4 / 111 | A3P - 1pg | A3 Noir | A3 Noir | 297x420 mm | A3 80 Blanc | Recto Verso | 0,05 € | 1 | |

Total : 59,90 € pour 22 Copies

Il suffit de cliquer sur l'icône représentant un Grand Format pour voir le détail des documents

Source :

<https://wiki.easyrepro.com/> - Wiki EasyRepro

Lien permanent :

https://wiki.easyrepro.com/doku.php?id=bt:gf_dos

Dernière mise à jour : 23/04/2021 10:18